

# Kia Sorento

Cennik



Movement that inspires

# Cennik Kia Sorento

Rok modelowy 2023

Rok produkcji 2023

Cennik w PLN ważny od 19.02.2024

## OFERTA PROMOCYJNA ROK PRODUKCJI 2023

Leasing od 104%<sup>1</sup>

ORAZ

Pakiet ubezpieczeniowy OC, AC, NW na rok lub pakiet serwisowy na 4 lata lub 60 tys. km w cenie samochodu



| wersja 7-miejscowa  |        |      |     |  | M       | L       | XL      | Prestige Line |
|---------------------|--------|------|-----|--|---------|---------|---------|---------------|
| <b>Hybryda</b>      |        |      |     |  |         |         |         |               |
| 1.6 T-GDI           | 230 KM | 6AT  | 2WD |  | 194 900 | 209 900 | 220 900 | 234 900       |
| 1.6 T-GDI           | 230 KM | 6AT  | AWD |  | 203 900 | 218 900 | 229 900 | 243 900       |
| <b>Hybryda PHEV</b> |        |      |     |  |         |         |         |               |
| 1.6 T-GDI           | 265 KM | 6AT  | AWD |  | 224 900 | 239 900 | 250 900 | 264 900       |
| <b>Diesel</b>       |        |      |     |  |         |         |         |               |
| 2.2 CRDi SCR        | 193 KM | 8DCT | AWD |  | 215 900 | 230 900 | 241 900 | 255 900       |

**Samochody dostępne tylko ze stocku. Szczegóły u Dealerów.**

<sup>1</sup>Propozycja „Leasing od 104%” dotyczy wskazanych modeli w leasingu na określonych warunkach. Suma rat leasingowych zależy w szczególności od wpłaty własnej, okresu leasingu, zmian stawki WIBOR 1M oraz wartości wykupu. Przyznanie finansowania uzależnione jest od wyniku badania zdolności ubiegającego się o finansowanie do jego spłaty. Szczegóły finansowania u dealerów marki KIA. Propozycja nie stanowi oferty i jest adresowana wyłącznie do przedsiębiorców. Podmiotem finansującym jest BNP Paribas Leasing Services Sp. z o.o. Z propozycji można skorzystać do 31.12.2023 r.

### Napęd hybrydowy

Napęd hybrydowy łączący silnik benzynowy 1.6 T-GDI oraz silnik elektryczny zasilany energią z baterii litowo-jonowo-polimerowej

### Napęd hybrydowy PHEV

Technologia umożliwiająca jazdę w trybie elektrycznym z możliwością ładowania baterii zewnętrznym źródłem zasilania. Po rozładowaniu baterii auto porusza się w trybie hybrydowym

### 8DCT

Dwusprzętowa, 8-biegowa skrzynia biegów z możliwością sekwencyjnej zmiany przełożeń za pomocą łopatek przy kierownicy

### SCR

Selektywna redukcja katalityczna - układ z wtryskiem z roztworu mocznika

# Cennik Kia Sorento Hybrid



## Atuty Wersji Hybrydowej

**1,49 kWh** nowoczesna bateria  
litowo - jonowo - polimerowa

**6 AT**  
automatyczna skrzynia biegów z łopatkami

**230 KM | 350 Nm**  
łączna moc układu hybrydowego

**180 KM**  
moc silnika benzynowego 1.6 T-GDI

**60 KM**  
moc silnika elektrycznego

**6,4 l / 100 km**  
niskie zużycie paliwa\*

**145 g / km**  
niska emisja CO<sub>2</sub>\*

**1 650 kg**  
uciąg przyczepy \*cykl mieszany WLTP, wersja 2WD



Auto porusza się w trybie elektrycznym



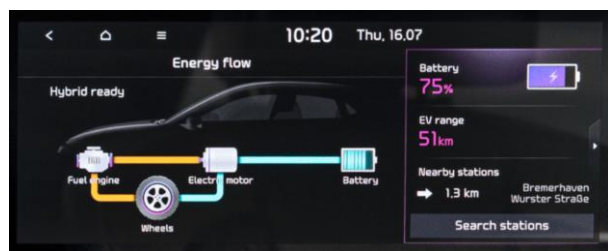
Tryb hybrydowy



Odzysk energii



# Cennik Kia Sorento Plug-in Hybrid



## **KIA Charge**

Ładuj swoją hybrydową Kia Sorento przy pomocy KiaCharge.

Dowiedz się więcej na [kiacharge.com](https://kiacharge.com)

## Atuty Wersji Hybrydowej PHEV

**13,8 kWh nowoczesna bateria**  
litowo - jonowo - polimerowa

**do 70 km**  
zasięg w trybie elektrycznym (WLTP)

**poniżej 3,5h**  
szybki czas ładowania  
(przy mocy ładowania 3,3kW)

**265 KM | 350 Nm**  
łączna moc układu hybrydowego

**180 KM**  
moc silnika benzynowego 1.6 T-GDI

**91 KM**  
moc silnika elektrycznego

**1,6 l / 100 km**  
niskie zużycie paliwa (WLTP)

**38 g / km**  
niska emisja CO<sub>2</sub>

Istnieją pewne sytuacje, w których silnik benzynowy włącza się automatycznie, nawet gdy pojazd jest w trybie EV. Przykładami mogą być: stan naładowania akumulatora układu hybrydowego obniżony do pewnego poziomu, duże zapotrzebowanie na przyspieszenie i/lub konieczność ogrzania kabiny.

# Cennik Kia Sorento

## Wersje wyposażenia

### Wyposażenie standardowe wersji M

- Wersja 7-miejscowa: dodatkowe gniazda USB dla pasażerów w 3-cim rzędzie, manualna regulacja siły nawiewu dla pasażerów 3-go rzędu, funkcja „walk in” ułatwiająca wsiadanie, suwana kanapa w 2-gim rzędzie, dzielona w proporcji 60:40
- 7 poduszek powietrznych, w tym poduszka centralna
- System powiadamiania ratunkowego e-call
- Autonomiczny hamulec pokolizyjny
- System automatycznego hamowania z 4 trybami: wykrywania pojazdów, pieszych, rowerzystów i asystentem skrętu w lewo
- Elektryczny hamulec postojowy z funkcją „auto hold”
- Asystent jazdy miejskiej i pozamiejskiej utrzymujący bezpieczny odstęp, prędkość i środek pasa ruchu
- Czujniki parkowania przód / tył
- Światła przednie, tylne, przeciwmgielne i do jazdy dziennej wykonane w technologii LED
- Selektor skrzyni biegów typu „Shift By Wire”
- Zaawansowany kontroler trybu jazdy - do wyboru sześć programów, w tym trzy do jazdy w terenie (dotyczy wersji AWD)
- Dwustrefowa klimatyzacja automatyczna
- Elektrycznie składane i podgrzewane lusterka z funkcją kierunkowskazów LED
- Oświetlenie wnętrza LED
- Skórzana kierownica z łopatkami do sterowania biegów
- Supervision Cluster - cyfrowe zegary z kolorowym ekranem o przekątnej 12.3”
- Elektrochromatyczne lustro wewnętrzne
- Aktywny tempomat z inteligentnym ogranicznikiem prędkości
- Ekran multimedialny 8”, Bluetooth z zestawem głośnomówiącym, tuner cyfrowy DAB, interfejs Android Auto i Apple CarPlay
- Kamera cofania z dynamicznym torem jazdy
- Felgi aluminiowe 17” z oponami 235/65/R17
- Felgi aluminiowe 19” z oponami 235/55/R19 (dotyczy wersji PHEV)
- Koło zapasowe dojazdowe
- Relingi dachowe

### Wyposażenie standardowe wersji L (dodatkowo do wersji M)

- Highway Driving Assist - asystent jazdy po autostradzie i w korkach
- Smart Key - system otwierania i uruchamiania pojazdu bez użycia kluczyka
- System monitorowania martwego pola z funkcją automatycznej korekty toru jazdy
- System monitorowania ruchu pojazdów podczas cofania z funkcją automatycznego zatrzymania
- Funkcja blokady otwarcia drzwi tylnych w sytuacji gdy system monitorowania martwego pola wykryje ryzyko kolizji z nadjeżdżającym pojazdem
- Pakiet zimowy: podgrzewana kierownica i fotele przednie
- Navi System z kolorowym ekranem dotykowym 10.25” z systemem Kia Connect
- Elektrycznie sterowany fotel kierowcy w 8 kierunkach, elektrycznie sterowane podparcie lędźwiowego odcinka kręgosłupa
- Dodatkowe gniazda USB w oparciach foteli przednich, oparcia foteli ze schowkami
- Reflektory LED typu projekcyjnego
- Przednie szyby zapobiegające nadmiernemu nagrzewaniu się wnętrza, laminowana szyba przednia
- Elektrycznie regulowane szyby z trybem automatycznej pracy góra/dół oraz z funkcją bezpieczeństwa
- 18” felgi aluminiowe z oponami 235/60/R18 (dotyczy wersji z silnikiem Diesla)
- 19” felgi aluminiowe z oponami 235/55/R19 (dotyczy wersji HEV i PHEV)

### Wyposażenie standardowe wersji XL (dodatkowo do wersji L)

- Skórzana tapicerka foteli
- Elektrycznie sterowana pokrywa bagażnika
- Indukcyjna ładowarka do telefonu
- Funkcja podgrzewania dla skrajnych siedzisk kanapy w drugim rzędzie
- Fotel pasażera z elektryczną regulacją w 8 kierunkach
- Zestaw kameralnego podświetlenia wnętrza
- Rolety przeciwsłoneczne dla pasażerów drugiego rzędu
- Przyciemniane szyby tylne
- 19” felgi aluminiowe z oponami 235/55/R19

# Cennik Kia Sorento

Wersje wyposażenia | Wersja Prestige Line



## Wersja Prestige Line (PRE)

z wyposażeniem dodatkowym do wersji XL

o wartości 19 000 zł

**w cenie 14 000 zł**



### Head-up display

kolorowy wyświetlacz w bezpośrednim polu widzenia kierowcy. na przedniej szybie wyświetlane są parametry jazdy, alerty systemów bezpieczeństwa, informacje z systemów multimedialnych oraz nawigacji



### Skórzana tapicerka foteli „NAPPA”

### Wentylowane fotele przednie,

fotel kierowcy z funkcją wysuwanego podparcia podudzia



Fotel kierowcy regulowany elektrycznie w 10 kierunkach z funkcją pamięci



Fotel kierowcy z 4-kierunkową, pasażera z 2-kierunkową elektryczną regulacją odcinka lędźwiowego

### Nivomat

zawieszenie tylne z funkcją poziomowania bez użycia elektroniki



Aluminiowe nakładki na pedały

# Cennik Kia Sorento

Opcje dodatkowe



## Tapicerka Skórzana (CP1)

dla wersji XL

### Bez dopłaty

Tapicerka skórzana w kolorze szarym z czarnymi boczками



## Dach Panoramiczny (PNS)

dla wersji XL i Prestige Line

**5 000 zł**

Dach panoramiczny sterowany elektrycznie



## Kabel Do Ładowania

dla wersji PHEV

**1 160 zł / 1 507 zł**

1 fazowy 20A Typ 2, 5 m\*

1 fazowy 32A Typ 2, 7,5 m\*\*



## 20" Felgi Aluminiowe (ALU)

dla wersji Prestige Line

**1 500 zł**

20" felgi aluminiowe z oponami 255/45/R20

\* Dostępne dla wersji z silnikiem Diesla



# Connect

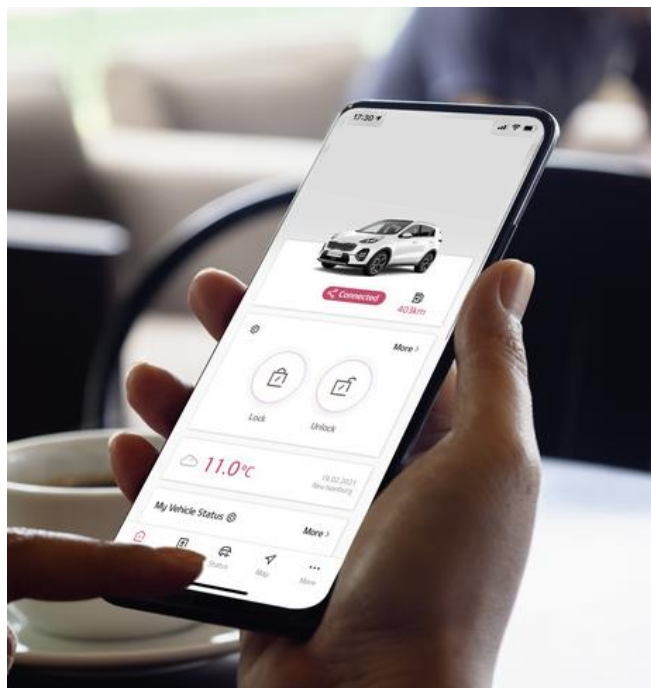
Nowy wymiar  
łączności z Twoim  
samochodem.



Kia Connect zapewnia pełną kontrolę, którą masz dosłownie w zasięgu palca swojej ręki.

## Kia Live - Wiesz Więcej, Jedziesz Jeszcze Dalej

Kia Live dostarcza przydatnych w trasie informacji o podróży. Zobacz między innymi aktualny ruch drogowy, ceny paliw i prognozę pogody na ekranie systemu nawigacji w czasie rzeczywistym.



## Aplikacja Kia Connect

Aplikacja Kia Connect zapewnia dostęp do informacji diagnostycznych, statystyk jazdy oraz statusu pojazdu.

Zaplanuj trasę i wyślij ją bezpośrednio do systemu nawigacji

Znajdź mój samochód

Moje podróże

Status auta

Powiadomienia

Tryb współdzielenia auta

Miejsca użyteczności publicznej

Nawigacja online z dynamicznym planowaniem trasy oraz funkcją „ostatnia mila”

Kalendarz

Dowiedz się więcej o Kia Connect, kliknij [tutaj](#)



# Cennik Kia Sorento

## Szczegóły wyposażenia

|  | M | L | XL | Prestige Line |
|--|---|---|----|---------------|
| <b>Bezpieczeństwo</b>  |   |   |    |               |
| Poduszki powietrzne czołowe dla kierowcy i pasażera, system dezaktywacji poduszki powietrznej pasażera   | ● | ● | ●  | ●             |
| Poduszki powietrzne boczne oraz pełnowymiarowe kurtyny powietrzne dla trzeciego rzędu siedzeń  | ● | ● | ●  | ●             |
| Centralna poduszka powietrzna fotela kierowcy  | ● | ● | ●  | ●             |
| Pasy bezpieczeństwa z napinaczami i możliwością regulacji wysokości dla foteli przednich   | ● | ● | ●  | ●             |
| Pasy bezpieczeństwa z czujnikami obecności pasażerów przód / tył   | ● | ● | ●  | ●             |
| Zagłówki w fotelach pierwszego rzędu z regulacją wysokości i kąta pochylenia   | ● | ● | ●  | ●             |
| System bezpiecznego mocowania fotelików dziecięcych ISOFIX dla bocznych foteli drugiego rzędu oraz dla trzeciego rzędu   | ● | ● | ●  | ●             |
| ABS - System zapobiegający blokowaniu się kół podczas hamowania • ESC - System stabilizacji toru jazdy • HAC - System wspomagający pokonywanie podjazdów • DBC - System kontroli zjazdu ze wzniesienia • BAS - System wspomagania hamowania • TSA - System stabilizacji toru jazdy przyczepy • MCB - Autonomiczny hamulec pokolizyjny  | ● | ● | ●  | ●             |
| Lane Keeping Assist - asystent utrzymania pasa ruchu • Forward Collision Avoidance Assist - system autonomicznego hamowania z funkcją wykrywania: pojazdów, przechodniów, rowerzystów oraz asystentem skrętu w lewo • Driver Attention Warning - system ostrzegania o zmęczeniu kierowcy • Smart Cruise Control - aktywny tempomat z automatyczną regulacją odległości i funkcją stop & go • Lane Following Assist - asystent jazdy utrzymujący pojazd na swoim pasie ruchu • Intelligent Speed Limit Assist - system rozpoznawania znaków ograniczeń prędkości i automatycznego dostosowywania prędkości do obowiązujących ograniczeń | ● | ● | ●  | ●             |
| Asystent jazdy miejskiej i pozamiejskiej utrzymujący bezpieczny odstęp, prędkość i środek pasa ruchu   | ● | ● | ●  | ●             |
| E-call - system powiadamiania ratunkowego  | ● | ● | ●  | ●             |
| Czujniki parkowania przód i tył  | ● | ● | ●  | ●             |
| Kamera cofania z dynamicznymi liniami ułatwiającymi parkowanie   | ● | ● | ●  | ●             |
| Światła do jazdy dziennej, mijania, drogowe, tylne i przeciwmgielne wykonane w technologii LED   | ● | ● | ●  | ●             |
| Czujnik zmierzchu i deszczu  | ● | ● | ●  | ●             |
| High Beam Assist - funkcja automatycznego przełączania świateł drogowych na mijania  | ● | ● | ●  | ●             |
| Elektroniczna blokada otwarcia drzwi tylnych od wewnątrz   | ● | ● | ●  | ●             |
| Reflektory LED typu projekcyjnego  |   | ● | ●  | ●             |
| Highway Driving Assist - asystent jazdy po autostradzie  |   | ● | ●  | ●             |
| Blind Spot Detection - system monitorowania martwego pola w lusterkach • Blind Spot Collision Avoidance Assist - system automatycznie zmieniający tor jazdy w przypadku braku reakcji kierowcy na możliwość wystąpienia kolizji podczas zmiany pasa • Rear Cross Traffic Alert - system monitorowania ruchu pojazdów podczas cofania • Rear Cross Traffic Collision Assist - system monitorowania ruchu pojazdów podczas cofania z funkcją automatycznego zatrzymania  |   | ● | ●  | ●             |
| Safe Exit Assist - funkcja blokady otwarcia drzwi tylnych w sytuacji gdy system monitorowania martwego pola wykryje ryzyko kolizji z nadjeżdżającym pojazdem   |   | ● | ●  | ●             |
| <b>Technologia i komfort</b>   |   |   |    |               |
| Dwustrefowa klimatyzacja automatyczna, nawiewy dla pasażerów drugiego i trzeciego rzędu (dla wersji 7-miejscowej), funkcja automatycznego odparowywania szyby przedniej, manualna regulacja siły nawiewu dla pasażerów trzeciego rzędu (dla wersji 7-miejscowej)   | ● | ● | ●  | ●             |
| Funkcja zdalnego sterowania centralnym zamkiem, składany kluczyk, immobilizer, alarm obwodowy  | ● | ● | ●  | ●             |
| Automatyczne ryglowanie zamków po ruszeniu   | ● | ● | ●  | ●             |
| Elektryczny hamulec postojowy z funkcją "Auto Hold"  | ● | ● | ●  | ●             |
| Elektrycznie sterowane, składane i podgrzewane lusterka zewnętrzne z funkcją kierunkowskazów LED   | ● | ● | ●  | ●             |
| Drive Mode Select - wybór trybów jazdy miejskiej i terenowej (tryby terenowe dostępne w wersji AWD)  | ● | ● | ●  | ●             |
| Tryby jazdy dla wersji PHEV: elektryczny (EV), automatyczny (Auto), hybrydowy z zachowaniem poziomu naładowania baterii (HEV)  | ● | ● | ●  | ●             |
| Łopatki zmiany biegów przy kierownicy  | ● | ● | ●  | ●             |
| Ładowarka pokładowa o mocy 3,3 kW (dotyczy wersji PHEV)  | ● | ● | ●  | ●             |

# Cennik Kia Sorento

## Szczegóły wyposażenia

|  | M | L | XL  | Prestige Line |
|--|---|---|-----|---------------|
| <b>Technologia i komfort</b>   |   |   |     |               |
| Elektrycznie regulowane szyby przednie i tylne, szyba kierowcy z funkcją bezpieczeństwa i automatycznym trybem pracy góra/dół  | ● |   |     |               |
| Regulacja kolumny kierownicy w dwóch płaszczyznach   | ● | ● | ●   | ●             |
| Skórzane wykończenie kierownicy  | ● | ● | ●   | ●             |
| Funkcja sterowania systemem audio i systemem Bluetooth z kolumny kierownicy  | ● | ● | ●   | ●             |
| Wskaźnik poziomu płynu do spryskiwacza   | ● | ● | ●   | ●             |
| Elektrochromatyczne lusterko wsteczne  | ● | ● | ●   | ●             |
| Supervision Cluster - cyfrowe zegary z kolorowym ekranem o przekątnej 12,3" z trybami: Normal, Sport, ECO  | ● | ● | ●   | ●             |
| Rear Occupant Alert - funkcja przypominania o obecności pasażerów w 2 i 3 rzędzie (dla wersji 7-miejscowej)  | ● | ● | ●   | ●             |
| Elektrycznie regulowane szyby z trybem automatycznej pracy góra/dół oraz z funkcją bezpieczeństwa  |   | ● | ●   | ●             |
| Smart Key - system otwierania i uruchamiania pojazdu bez użycia kluczyka, wyposażony w czujnik zbliżeniowy w drzwiach przednich oraz pokrywie bagażnika, przycisk uruchamiający silnik START/STOP  |   | ● | ●   | ●             |
| Smart Tailgate - funkcja automatycznego otwierania i zamykania pokrywy bagażnika   |   |   | ●   | ●             |
| Indukcyjna ładowarka do telefonu o mocy 7-10 W z funkcją przeciwdziałającą przegrzewaniu   |   |   | ●   | ●             |
| Head-up display - kolorowy wyświetlacz informacji w bezpośrednim polu widzenia kierowcy. Na przedniej szybie wyświetlane są parametry jazdy, alerty systemów bezpieczeństwa, informacje z systemów multimedialnych oraz nawigacji  |   |   |     | ●             |
| Nivomat - zawieszenie tylne z funkcją poziomowania bez użycia elektroniki  |   |   |     | ●             |
| Panoramiczny szklany dach sterowany elektrycznie z elektrycznie regulowaną roletą  |   |   | PNS | PNS           |
| <b>Multimedia</b>  |   |   |     |               |
| Dodatkowe dwa gniazda USB dla 3-go rzędu foteli (dla wersji 7-miejscowej)  | ● | ● | ●   | ●             |
| Gniazdo USB na konsoli środkowej dla drugiego rzędu siedzeń  | ● | ● | ●   | ●             |
| Radioodtwarzacz MP3 z RDS, system audio z 6 głośnikami, tuner radia cyfrowego DAB, gniazdo USB dla urządzeń multimedialnych, 2 gniazda ładowania USB, antena dachowa typu „płetwa rekina”  | ● | ● | ●   | ●             |
| 8" kolorowy ekran dotykowy, interfejs Apple CarPlay oraz Android Auto  | ● |   |     |               |
| Dodatkowe gniazda USB w oparciach foteli   |   | ● | ●   | ●             |
| Navi System - system nawigacji satelitarnej online z obsługą w języku polskim, dynamicznym planowaniem trasy, 10,25" kolorowym ekranem dotykowym wysokiej rozdzielczości z funkcją podziału ekranu i personalizacji, Bluetooth z możliwością podłączenia dwóch urządzeń, funkcją personalizacji profilu kierowcy |   | ● | ●   | ●             |
| Funkcja relaks - możliwość odtworzenia na ekranie multimedialnym 1 z 6 dostępnych seansów relaksacyjnych: las, morze, deszcz, kawiarnia, dom, śnieg  |   | ● | ●   | ●             |
| <b>Usługi łączności Connected Car</b>  |   |   |     |               |
| Kia Connect - zestaw usług cyfrowych zapewniających wsparcie kierowcy w czasie rzeczywistym oraz zdalny dostęp do informacji o Twoim samochodzie   |   | ● | ●   | ●             |
| Kia Live - zestaw usług cyfrowych zapewniających wsparcie kierowcy w czasie rzeczywistym w zakresie: ruchu drogowego, informacji pogodowych, informacji o punktach użyteczności publicznej, cenach paliw, miejscach parkingowych i stacjach ładowania  |   | ● | ●   | ●             |
| 7-letni plan darmowej, stacjonarnej aktualizacji map   |   | ● | ●   | ●             |
| OTA (Over The Air) - zdalna aktualizacja oprogramowania i map nawigacji całej Europy i Rosji, darmowa przez okres jednego roku   |   | ● | ●   | ●             |
| <b>Funkcjonalność</b>  |   |   |     |               |
| Funkcja „walk in” ułatwiająca zajęcie miejsca w trzecim rzędzie (dla wersji 7-miejscowej)  | ● | ● | ●   | ●             |
| Mata wygłuszająca pod pokrywą silnika  | ● | ● | ●   | ●             |
| Flokowany, podświetlany i zamykany schowek pasażera  | ● | ● | ●   | ●             |
| Drugi rząd siedzeń z funkcją suwania - kanapa i oparcie dzielone w proporcji 60:40   | ● | ● | ●   | ●             |
| Drugi rząd siedzeń z funkcją automatycznego składania oparcz za pomocą przycisku w bagażniku   | ● | ● | ●   | ●             |
| Trzeci rząd siedzeń - oparcie kanapy składane (50:50) (dla wersji 7-miejscowej)  | ● | ● | ●   | ●             |
| Regulacja podświetlenia zegarów  | ● | ● | ●   | ●             |

# Cennik Kia Sorento

## Szczegóły wyposażenia

|  | M | L | XL  | Prestige Line |
|--|---|---|-----|---------------|
| <b>Funkcjonalność</b>  |   |   |     |               |
| Podłokietniki w pierwszym, drugim i trzecim rzędzie foteli (dla wersji 7-miejscowej); miejsce na kubki w konsoli środkowej, podłokietniku 2-ego rzędu, w tylnych podłokietnikach oraz w drzwiach tylnych | ● | ● | ●   | ●             |
| Roleta przestrzeni bagażowej, dodatkowy schowek na roletę dla wersji diesel  | ● | ● | ●   | ●             |
| Sortownik pod podłogą bagażnika, haczyki do mocowania siatki w bagażniku   | ● | ● | ●   | ●             |
| Przednie szyby zapobiegające nadmiernemu ogrzewaniu się wnętrza, laminowana szyba przednia   |   | ● | ●   | ●             |
| Rolety przeciwsłoneczne szyb bocznych dla pasażerów drugiego rzędu   |   |   | ●   | ●             |
| <b>Fotele i tapicerki</b>  |   |   |     |               |
| Tapicerka materiałowa  | ● | ● |     |               |
| Pakiet zimowy: podgrzewane fotele przednie z 3-stopniową regulacją, podgrzewana kierownica   |   | ● | ●   | ●             |
| Fotel kierowcy z elektryczną regulacją w 8 kierunkach, elektryczna regulacja podparcia lędźwiowego odcinka kręgosłupa (2-kierunkowa)   |   | ● | ●   | ●             |
| Oparcie foteli „lotnicze” z kieszeniami na tablet  |   | ● | ●   | ●             |
| Funkcja podgrzewania dla skrajnych siedzisk kanapy w drugim rzędzie  |   |   | ●   | ●             |
| Fotel pasażera z elektryczną regulacją w 8 kierunkach  |   |   | ●   | ●             |
| Skórzana tapicerka foteli w kolorze czarnym  |   |   | ●   | ●             |
| Skórzana tapicerka foteli w kolorze czarno-szarym  |   |   | CP1 |               |
| Wentylowane fotele przednie  |   |   |     | ●             |
| Fotel kierowcy regulowany elektrycznie w 10 kierunkach z funkcją pamięci   |   |   |     | ●             |
| Fotel kierowcy z funkcją wysuwanego podparcia pod uda oraz 4-kierunkową, elektryczną regulacją lędźwiowego odcinka kręgosłupa  |   |   |     | ●             |
| Fotel pasażera z 2-kierunkową elektryczną regulacją lędźwiowego odcinka kręgosłupa   |   |   |     | ●             |
| Skórzana tapicerka foteli (Nappa) w kolorze czarnym  |   |   |     | ●             |
| Podsufitka w kolorze czarnym   |   |   |     | ●             |
| <b>Wygląd i styl</b>   |   |   |     |               |
| Relingi dachowe oraz dolne osłony zderzaków w kolorze srebrnym   | ● | ● | ●   | ●             |
| Szyba przednia akustyczna  | ● | ● | ●   | ●             |
| Elementy ozdobne wnętrza w kolorze czarnym o wysokim połysku   | ● | ● | ●   | ●             |
| Oświetlenie wnętrza LED  | ● | ● | ●   | ●             |
| Listwa ozdobna po stronie pasażera lakierowana w kolorze srebrnym  | ● | ● |     |               |
| Chromowane obwódki wokół szyb bocznych   | ● | ● | ●   | ●             |
| Spojler dachowy wyposażony w światło stop  | ● | ● | ●   | ●             |
| Maskownica wlotu powietrza wykończona w kolorze czarnym o wysokim połysku  |   | ● | ●   | ●             |
| Zewnętrzne klamki drzwi częściowo wykończone w kolorze satynowym   |   | ● | ●   | ●             |
| Przyciemniane szyby tylne  |   |   | ●   | ●             |
| Oświetlenie kameralne wnętrza z efektem podświetlenia drzwi 3D   |   |   | ●   | ●             |
| Listwa ozdobna po stronie pasażera wykończona na wzór aluminium  |   |   | ●   | ●             |
| Aluminiowe nakładki na pedały  |   |   |     | ●             |
| <b>Koła</b>  |   |   |     |               |
| Czujniki ciśnienia w ogumieniu   | ● | ● | ●   | ●             |
| Dojazdowe koło zapasowe  | ● | ● | ●   | ●             |
| Opony Continental  | ● | ● | ●   | ●             |
| 19" aluminiowe felgi z oponami 235/55 R19 (wersja PHEV)  | ● | ● | ●   | ●             |
| 17" aluminiowe felgi z oponami 235/65/R17 (wersja HEV i Diesel)  | ● |   |     |               |
| 18" aluminiowe felgi z oponami 235/60/R18 (wersja Diesel)  |   | ● |     |               |
| 19" aluminiowe felgi z oponami 235/55 R19 (standard dla wersji L HEV)  |   | ● | ●   | ●             |
| 20" aluminiowe felgi z oponami 255/45 R20 (dostępne dla wersji PRESTIGE LINE z silnikiem Diesla)   |   |   |     | ALU           |
| 18" przednie tarcze hamulcowe dla silnika Diesla   |   |   | ●   | ●             |

# Cennik Kia Sorento

## Opcje dodatkowe

| Ceny opcji dodatkowych  | Kod | M          | L          | XL         | Prestige Line |
|---|-----|------------|------------|------------|---------------|
| Tapicerka skórzana w kolorze czarno szarym  | CP1 |            |            | 0          |               |
| Panoramiczny szklany dach sterowany elektrycznie z elektrycznie regulowaną roletą   | PNS |            |            | 5 000      | 5 000         |
| Dopłata do autoalarmu z funkcjami: czujnik ruchu, dwuobwodowy, własne zasilanie   | ALM | 1 200      | 1 200      | 1 200      | 1 200         |
| Lakier metalizowany   | MET | 3 000      | 3 000      | 3 000      | 3 000         |
| 20" felgi aluminiowe (dostępne tylko dla wersji PRESTIGE LINE z silnikiem Diesla)   | ALU |            |            |            | 1 500         |
| Kabel do ładowania 1-fazowy 20A Typ 2,5 metrowy (opcja akcesoryjna, 3-letnia gwarancja producenta)  |     | 1 160      | 1 160      | 1 160      | 1 160         |
| Kabel do ładowania 1-fazowy 32A Typ 2, 7,5 metrowy (opcja akcesoryjna, 3-letnia gwarancja producenta)   |     | 1 507      | 1 507      | 1 507      | 1 507         |
| Kabel do ładowania z gniazdka domowego 230V jako wyposażenie akcesoryjne do samochodu, z 2-letnią gwarancją producenta kabla (dotyczy wersji PHEV)  |     | 1 000<br>0 | 1 000<br>0 | 1 000<br>0 | 1 000<br>0    |
| Siłowniki elektryczne klapy bagażnika (opcja akcesoryjna, cena z montażem)  |     | 3 900      | 4 500      |            |               |
| Omega Car Guard 24 - zabezpieczenie klasy profesjonalnej, które chroni samochód przed nieautoryzowanym uruchomieniem poprzez przechwycenie sygnału z kluczyka, za pomocą skradzionego kluczyka, nieautoryzowanym kluczykiem czy ingerencją w systemy elektroniczne samochodu (opcja akcesoryjna, cena z montażem) |     | 1 457      | 1 457      | 1 457      | 1 457         |
| EMG QX-IMMO - zaawansowany immobilizer polskiej produkcji, chroni samochód przed wszelkimi metodami kradzieży, w tym nowoczesnymi jak "kradzież na walizkę" i „Game Boy”, uniemożliwia nieautoryzowane uruchomienie samochodu (opcja akcesoryjna, cena z montażem)  |     | 1 457      | 1 457      | 1 457      | 1 457         |
| Znakowanie pojazdów SelectaDNA (dotyczy samochodów opuszczających skład celny od 1 lipca 2022 r., wartość tego wyposażenia dodatkowego: 1 000 zł)   |     | 0          | 0          | 0          | 0             |

### Pakiety serwisowe na 4 lata lub 60 000 km

### Cena brutto

|               |  |       |
|---------------|--|-------|
| <b>HEV</b>    | Przeglądy co 30 000 km / 24 miesiące, wymiana oleju co 15 000 km / 12 miesięcy | 5 911 |
| <b>PHEV</b>   | Przeglądy co 30 000 km / 24 miesiące, wymiana oleju co 15 000 km / 12 miesięcy | 6 339 |
| <b>Diesel</b> | Przeglądy co 30 000 km / 24 miesiące   | 4 294 |

Zalety wykupionych przeglądów okresowych:

- gwarancja ceny
- pełna historia obsługi serwisowej zwiększa wartość pojazdu przy odsprzedaży
- przenoszone na kolejnego właściciela

### Wersja 7-miejscowa



Trzeci rząd siedzeń dzielony 50:50

Siedzenia chowane w podłodze

Łatwe składanie foteli z bagażnika

Funkcja „walk in” ułatwiająca wsiadanie

Uchwyt ułatwiający wejście

Podłokietniki dla pasażerów trzeciego rzędu

Dodatkowe gniazda USB w trzecim rzędzie

Klimatyzacja manualna z osobnym sterowaniem dla trzeciego rzędu

# Cennik Kia Sorento

Kolorystyka | Felgi



Snow White Pearl (SWP)



Mineral Blue (M4B)



Steel Gray (KLG)



Platinum Graphite (ABT)



Runway Red (CR5)



Essence Brown (BE2)



Silky Silver (4SS)



Clear White (UD)  
bez dopłaty



Aurora Black Pearl (ABP)



Gravity Blue (B4U)

17"

18"

19"

20"



M - Diesel

M - HEV

L - Diesel

PHEV (wszystkie wersje),  
L - HEV, XL, Prestige Line

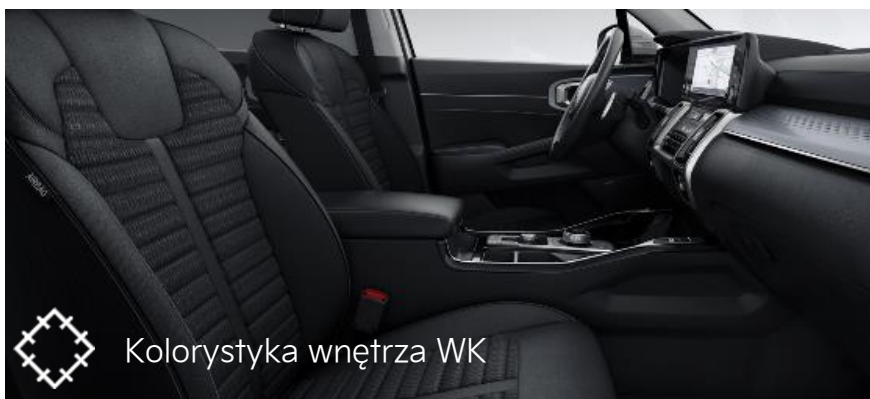
Opcja dla Prestige  
Line - Diesel

# Cennik Kia Sorento

Tapicerki

## Wersje MiL

Tapicerka materiałowa  
w kolorze czarnym



## Wersja XL

Tapicerka skórzana w kolorze czarnym lub szaro-czarnym



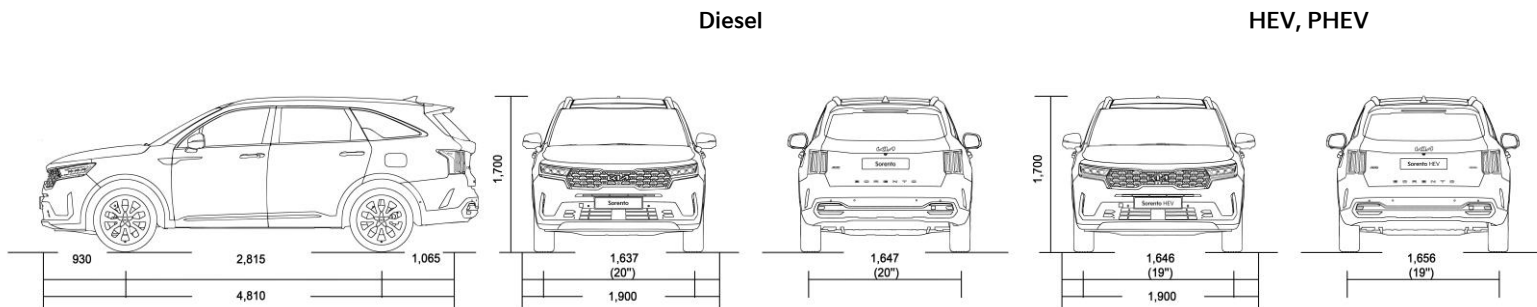
## Wersja Prestige Line

Tapicerka skórzana Nappa ze strukturą  
3D, podsufitka w kolorze czarnym



# Cennik Kia Sorento

## Dane techniczne



|  | Diesel              |                          | HEV, PHEV           |                   |
|--|---------------------|--------------------------|---------------------|-------------------|
|  | 2.2 CRDi            | 1.6 T-GDI HEV            | 1.6 T-GDI PHEV      |                   |
| <b>Silnik i zawieszenie</b>  |                     |                          |                     |                   |
| Układ napędowy   | Diesel              | Hybrydowy                | Hybrydowy Plug-in   |                   |
| Emisja spalin  |                     | Euro 6 (cykl WLTP)       |                     |                   |
| Typ skrzyni biegów   | DCT8                | AT6                      |                     |                   |
| Napęd  | AWD                 | 2WD                      | AWD                 | AWD               |
| Pojemność skokowa [cm3]  | 2 151               |                          | 1 598               |                   |
| Maksymalna moc [KM/obr./min.]  | 193 / 3 800         |                          | 180 / 5 500         |                   |
| Maksymalny moment obrotowy [Nm/obr./min.]                                    | 440 / 1 750 ~ 2 750 |                          | 265 / 1 500 ~ 4 500 |                   |
| Przód  | kolumny McPhersona  |                          |                     |                   |
| Tył  | Wielowahaczowe      |                          |                     |                   |
| <b>Układ hybrydowy</b>   |                     |                          |                     |                   |
| Maksymalna moc [KM/obr./min.]  | -                   | 230                      | 265                 |                   |
| Maksymalny moment obrotowy [Nm/obr./min.]                                    | -                   | 350                      | 350                 |                   |
| <b>Silnik elektryczny</b>  |                     |                          |                     |                   |
| Maksymalna moc [KM/obr./min.]  | -                   | 60 / 1 600 ~ 2 000       | 91 / 2 100 ~ 3 300  |                   |
| Maksymalny moment obrotowy [Nm/obr./min.]                                    | -                   | 264 / 0 ~ 1 600          | 304 / / 0 ~ 2 100   |                   |
| <b>Akumulator</b>  |                     |                          |                     |                   |
| Typ  | -                   | Litowo-jonowo-polimerowy |                     |                   |
| Pojemność baterii [kWh]  | -                   | 1,49                     | 13,8                |                   |
| Czas ładowania prądem 3.3 kW (16A)   | -                   | -                        | ~3 godz. 25 min.    |                   |
| Czas ładowania przy pomocy standardowego kabla (12A)                         | -                   | -                        | ~5 godz. 02 min.    |                   |
| Zasięg w trybie elektrycznym [WLTP] (EAER / EAER City)                       | -                   | -                        | 57 / 70             |                   |
| <b>Osiągi i dane eksploatacyjne</b>  |                     |                          |                     |                   |
| Prędkość maksymalna [km/h]   | 205                 | 193                      | 193                 | 193               |
| Przyśpieszenie 0-100 km/h [s]  | 9,2                 | 8,6                      | 9,0                 | 8,7               |
| Elastyczność 80-120 km/h [s]   | 6,4                 | 5,8                      | 6,0                 | 5,7               |
| Średnie zużycie paliwa [l/100 km] *  | 6,5-6,6             | 6,4-6,8                  | 6,8-7,5             | 1,6               |
| Emisja CO <sub>2</sub> [g/km]*   | 169-174             | 145-154                  | 155-170             | 38                |
| Minimalny promień skrętu [m]   |                     |                          | 5,78                |                   |
| Pojemność zbiornika paliwa [l]   |                     | 67                       |                     | 47                |
| Pojemność przestrzeni bagażowej VDA [l] dla wersji 5-miejscowej (1/2 rząd)   | 2 100 / 910         |                          | 2 085 / 902         | nd                |
| Pojemność przestrzeni bagażowej VDA [l] dla wersji 7-miejscowej (1/2/3 rząd) | 2011 / 821 / 187    |                          | 1 996 / 813 / 179   | 1 988 / 809 / 175 |
| Dopuszczalna masa całkowita [kg] w konfiguracji 5 / 7 osobowej               | 2 510 / 2 600       | 2 510 / 2 580            | 2 530 / 2 610       | 2 680             |
| Masa własna minimalna [kg] w konfiguracji 5 / 7 osobowej                     | 1 792 / 1 834       | 1 741 / 1 783            | 1 806 / 1 847       | 1 982             |
| Masa przyczepy hamowanej [kg]  | 2 500               |                          | 1 650               | 1 500             |
| Prześwit [mm]  | 176                 |                          | 174                 | 174               |
| Kąt natarcia / zejścia / rampowy [°]   | 16,8°/21,2°/16,5°   |                          | 16,8°/21,3°/15,1°   | 16,8°/21,3°/15,6° |
| Gwarancja **   |                     |                          | 7 lat / 150 000 km  |                   |

\*Wartości zużycia paliwa i emisji CO<sub>2</sub> (cykl WLTP) wynikają z wersji/wariantu pojazdu oraz z jego wyposażenia. Dane zużycia paliwa mają charakter porównawczy i zostały uzyskane na stanowisku pomiarowym zgodnie z wymaganiami Rozporządzenia Komisji 2017/1151. Wartości rzeczywiste mogą być inne w zależności od warunków i stylu jazdy. Zestawienie zużycia paliwa i emisji CO<sub>2</sub> zawierające dane wszystkich nowych samochodów osobowych jest dostępne nieodpłatnie w każdym punkcie sprzedaży pojazdów. Poza wielkością zużycia paliwa przez samochód, również zachowanie kierowcy, jak i inne czynniki natury nietechnicznej, mają wpływ na poziom zużycia paliwa i emisji CO<sub>2</sub> przez samochód. CO<sub>2</sub> jest głównym gazem cieplarnianym odpowiedzialnym za globalne ocieplenie.

\*\*Szczegółowy zakres i warunki znajdują się w książce gwarancyjnej danego pojazdu. Wszystkie produkowane obecnie samochody Kia są wykonywane z materiałów spełniających, pod kątem możliwości odzysku i recyklingu, wymagania określone w normie ISO 22628 i uzyskały w tym zakresie europejskie świadectwa homologacji zgodnie z dyrektywą 2005/64/WE. Kia Polska zapewnia wszystkim użytkownikom samochodów sieć odbioru pojazdów po zakończeniu ich eksploatacji zgodną z wymaganiami ustawy z 25 stycznia 2005 r. o recyklingu pojazdów wycofanych z eksploatacji (Dz. U. Nr 25, poz. 202, z późn. zm.) Więcej informacji dotyczących ekologii znajdują Państwo na stronach: [www.kia.com](http://www.kia.com)

**7**  
7 LAT  
AKTUALIZACJI MAP

**7**  
LAT GWARANCJI  
SPRAWDZONA JAKOŚĆ

Kia Polska Sp. z o.o. dochowując wszelkiej staranności zaznacza, że informacje zawarte w cenniku były aktualne w dniu jego publikacji. Jednocześnie Kia Polska Sp. z o.o. zastrzega sobie prawo do wprowadzenia bez uprzedzenia zmian danych, w tym parametrów technicznych, wyposażenia, cen i specyfikacji pojazdów, które mogą być zależne od terminu dostawy i miejsca wytworzenia oraz zastosowanych rozwiązań i dostępności, a także aktów władzy. Wszelkie cenniki publikowane przez Kia uchylają cenniki opublikowane wcześniej. Cennik nie stanowi oferty, a jedynie zaproszenie do zawarcia umowy. Dlatego poszczególne pozycje podane w cenniku mają walor rekomendacji i nie są wiążące. W wypadku sprzedaży konsumenckiej zawarte w tym cenniku informacje nie stanowią zapewnienia ani oświadczenia gwarancyjnego w rozumieniu kodeksu cywilnego, jak również nie stanowią opisu w rozumieniu ustawy z 30-05-2014 o prawach konsumenta. Niniejszy cennik oraz cenniki wyposażenia dodatkowego stanowią podstawę do ustalenia ceny. Ostateczne określenie ceny następuje po uzgodnieniu przez Dealera i Klienta szczegółowych cech zamówienia. Informujemy, że elementy dodatkowe wyposażenia stanowią odrębny od samochodu przedmiot sprzedaży. Wiążące ustalenie ceny, wyposażenia i specyfikacji pojazdu, a także określenie parametrów technicznych zawiera świadectwo homologacji typu pojazdu oraz umowa sprzedaży pojazdu. Podane ceny zawierają podatek VAT. Oferty promocyjne mogą być kierowane zarówno do Klientów indywidualnych jak i do klientów flotowych. Klienci flotowi mogą uzyskać informacje o aktualnych promocjach u Dealera.

Kia Polska Sp. z o.o.  
ul. Puławska 366  
02-819 Warszawa